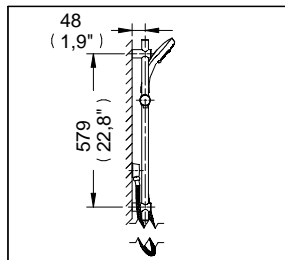


Regaderas Manuales

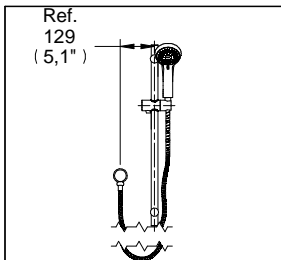
RM-29

Despiece

Regadera de Altura Deslizable con 5 Tipos de Chorros con Sistema Anticalcáreo



Medidas Referenciales



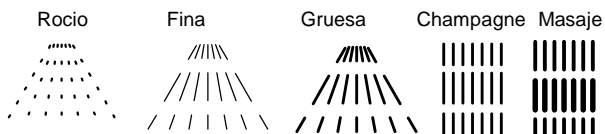
Acot.mm.(pulg)

Despiece

NC

Mod.	Descripción
1 Rh-418	O'ring 2-017
2 Rs-124	Juego de Taq. y Pijas 10-16 x 2-3/4
3 Rh-1334	O'ring 2-019
4 Rr-431	Tapón p/ Soporte de Sujeción
5 Rr-433	Barra de Sujeción
6 Sb-912	Soporte Regadera Deslizable
7 Rr-298	Conector para Regadera
8 Rr-302	Empaque p/ Codo Regadera
9 Rr-116	Rondana de Hule para Manguera Flexible
10 Sb-804	Manguera Flex. Arm. Activ. Cromo
11 Sb-988	Cabezal Reg. Manual 5 Chorros
Sub-ensamble	
12 Sr-195	Tapón c/ O'ring
13 Sr-158	Jgo. Sop. de Reg. Deslizable RM-26
14 Sr-101	Codo para Regadera con Empaque

Los Tipos de Chorro son:



Características y Datos Técnicos

Regadera de Media y Alta Presión
 Accesorio de Semiempotrar
 Paquete de Sujeción Incluido
 Mecanismo de Altura Ajustable
 Longitud de Manguera 1,5 m (59,0")
 Con Sistema Anticalcáreo
 Cinco Tipos de Chorros

Conexión:
 1/2" -14 NPT

Gasto Mínimo:
 2,5 l/min (0,66 Gpm)
Gasto Máximo:
 10 l/min (2,64 Gpm)

Material:
 Latón
 Regadera de Plástico

Presión de Trabajo:
 Pmin= 1,0 kg/cm² (14,22 PSI)
 Pmax= 6,0 kg/cm² (85,34 PSI)

